

Tilbehør

3M-serviett



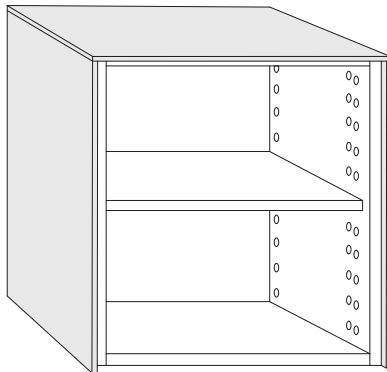
MountPads 10x10mm

(antallet varierer basert på toppens størrelse)

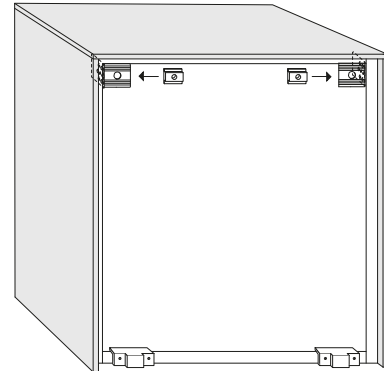


Ferdig resultat

Resultatet varierer basert på stammens størrelse.



FREMSIDE

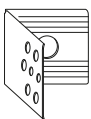


BAKSIDE

Montering

1. Monter veggbeslagene på stammen.

Monter de 3 beslagene (som du fått fra IKEA) før du monterer toppen på stammens topp. Dette er viktig for at toppen skal havne på rett plass på stammen.



VINKEL



DISTANSER TILL VINKEL



DISTANSER

2. Tørk av overflatene.

Benytt den medfølgende 3M-servietten til å tørke av overflaten på stammens topp og på toppen fra Superfront.

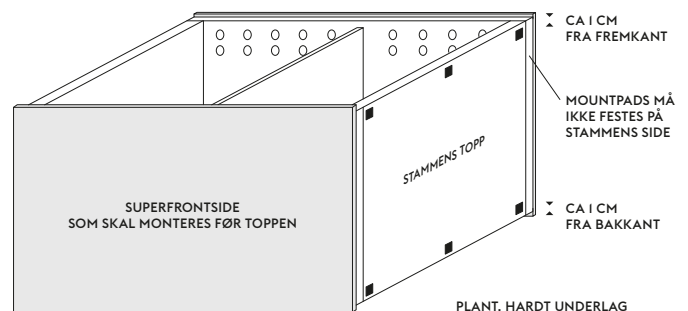


3. Fest MountPads på stammen.

Legg stammen på et plant underlag med ryggen ned. Fest 1 MountPad i alle hjørner på stammens topp innenfor kanten på stammens side og spre de øvrige MountPadsene utover langs frem- og bakkanten på stammen. Fest dem 1 cm fra frem- og bakkant.

Se nedenfor hvordan MountPadsene skal fordeles. Antall MountPads du har fått er basert på toppens størrelse.

OBS! Ikke ta bort dekkepapiret fra MountPadsene enda!



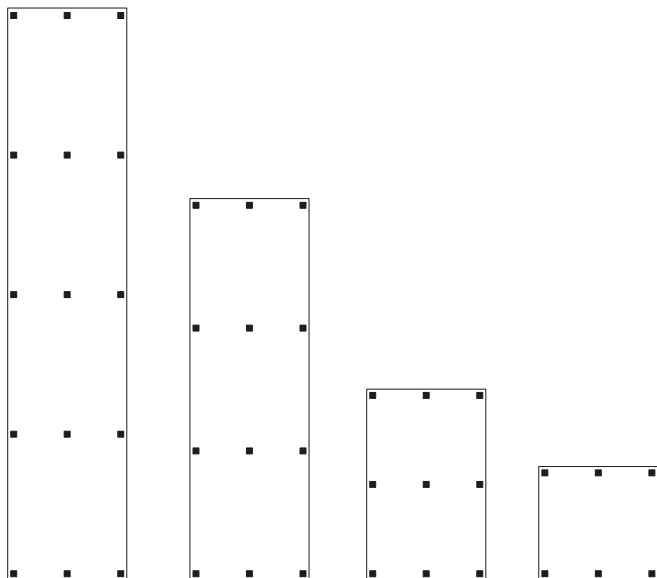
Fortsetter på baksiden ►

Sikkerhet!

Vær nøye med å alltid følge de sikkerhetsråd som gjelder for ditt møbel. Forankre alltid skap i veggen. Dette gjelder også lave skap, siden vektfordelingen endres drastisk når frontene åpnes, spesielt når det dreier seg om solide, tyngre kvalitetsfronter som våre. Benytt alltid de forankringsbeslag som følger med IKEA stammen.

Fordeling av MountPads.

Slik skal MountPadsene fordeles på stammen.
Samme fordeling gjelder uansett dybde på stammen.



LENGER ENN
140 CM.

MELLOM 81 CM
OG 140 CM.

MELLOM 51 CM
OG 80 CM.

KORTERE ENN
50 CM.

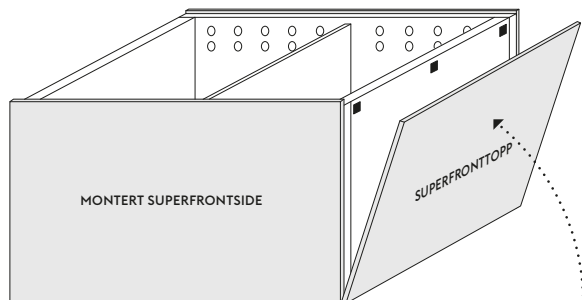
4. Vinkle toppen på plass.

Gjør dette steget først uten å ta bort dekkepapiret på MountPadsene slik at du får siktet deg inn før du gjør det på ordentlig.

Plasser toppen som på bildet. Vinkle toppen sakte oppover til den berører MountPadsene.

Kontroller at den havner på rett plass.

TRYKK HART TIL OVER ALLE MOUNTPADS I CA 30 SEKUNDER. Dette er viktig ettersom at limet i våre MountPads herder under trykk.



Sikkerhet!

Vær nøye med å alltid følge de sikkerhetsråd som gjelder for ditt møbel. Forankre alltid skap i veggen. Dette gjelder også lave skap, siden vektfordelingen endres drastisk når frontene åpnes, spesielt når det dreier seg om solide, tyngre kvalitetsfronter som våre. Benytt alltid de forankringsbeslag som følger med IKEA stammen.