

Tilbehør

3M-serviett

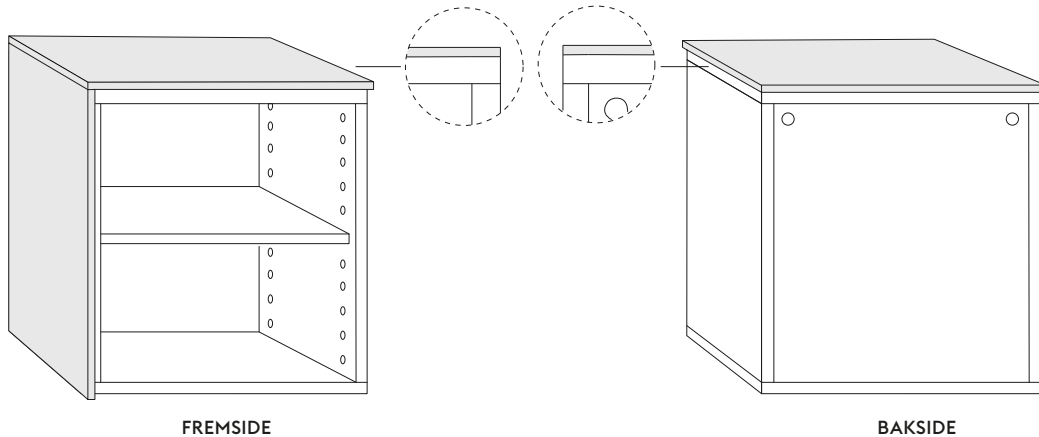


MountPads 20x30mm

(antallet varierer basert på toppens størrelse)



Ferdig resultat (Resultatet varierer basert på stammens størrelse)



Montering

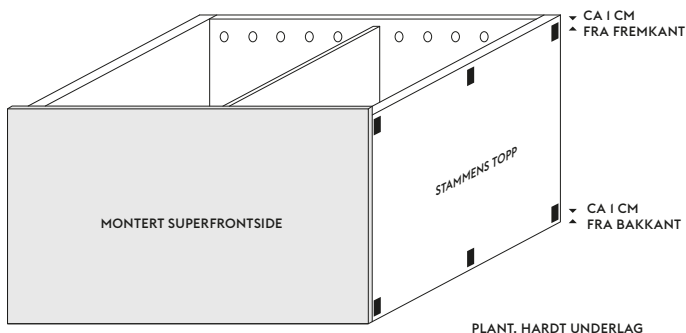
1. Tørk av overflatene.

Benytt den medfølgende 3M-servietten til å tørke av overflatene på stammens topp og på toppen fra Superfront.

2. Fest MountPads på stammen.

Legg stammen på et plant underlag med ryggen ned. Fest 1 MountPad i hvert hjørne på stammens topp og spre de øvrige langs stammens frem- og bakkant som vist på side 2. Sett dem ca 1cm fra frem- og bakkant.

OBS! Ikke ta bort dekkepapiret fra MountPadsene enda!



3. Vinkle toppen på plass.

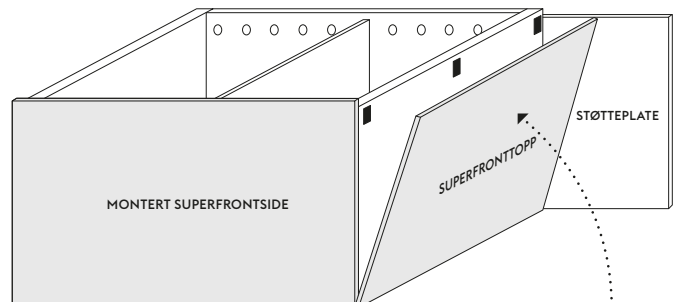
Hold en flat plate (f.eks en hylleplate) mot den av stammens sider som skal koples sammen med neste stamme/som ikke skal ha sideplate. Få gjerne hjelp av noen så platen holdes rett mot siden.

Gjør dette steget først uten å ta bort dekkepapiret fra MountPadsene slik at du får siktet deg inn før du gjør det på ordentlig.

Plasser toppen som på bildet. OBS! Vær nøye med at toppen ligger riktig i forhold til platen som du holder mot toppen.

Vinkle toppen sakte oppover til den berører MountPadsene. Kontroller at den har havnet på riktig plass.

TRYKK HÅRDT OVER ALLE MOUNTPADS I MINST 30 SEKUNDER. Dette er viktig ettersom limet i våre MountPads herder under trykk.



Sikkerhet!

Vær nøye med å alltid følge de sikkerhetsråd som gjelder for ditt møbel. Forankre alltid skap i veggen. Dette gjelder også lave skap, siden vektfordelingen endres drastisk når frontene åpnes, spesielt når det dreier seg om solide, tyngre kvalitetsfronter som våre. Benytt alltid de forankringsbeslag som følger med IKEA stammen.

Fordeling av MountPads.

Slik skal MountPadsene fordeles på stammens topp.

OBS! Glem ikke å tørke av overflatene ordentlig med den medfølgende 3M-servietten før montering.

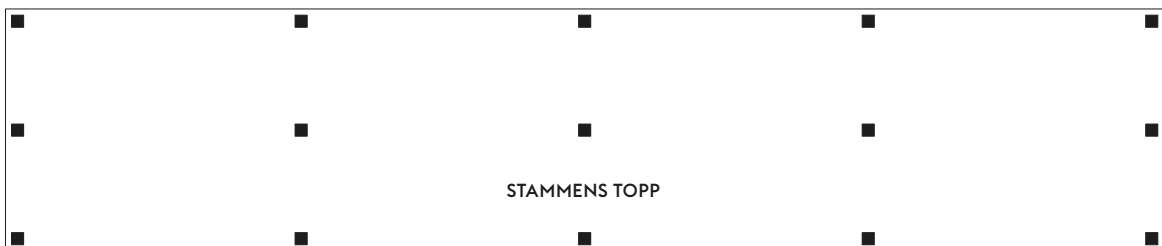
60cm topp



120cm topp



180cm topp



Sikkerhet!

Vær nøye med å alltid følge de sikkerhetsråd som gjelder for ditt møbel. Forankre alltid skap i veggen. Dette gjelder også lave skap, siden vektfordelingen endres drastisk når frontene åpnes, spesielt når det dreier seg om solide, tyngre kvalitetsfronter som våre. Benytt alltid de forankringsbeslag som følger med IKEA stammen.