

Tilbehør

3M-serviett



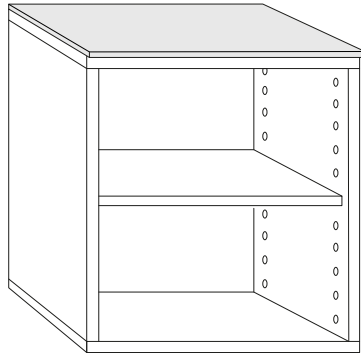
MountPads 20x30mm

(antallet varierer basert på toppens størrelse)

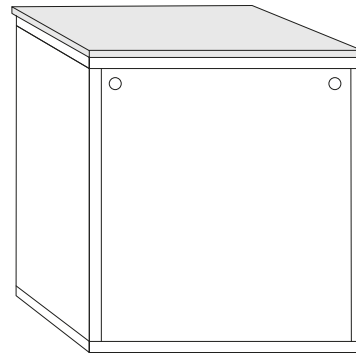


Ferdig resultat

Resultatet varierer basert på stammens størrelse.



FREMSIDE



BAKSIDE

Montering

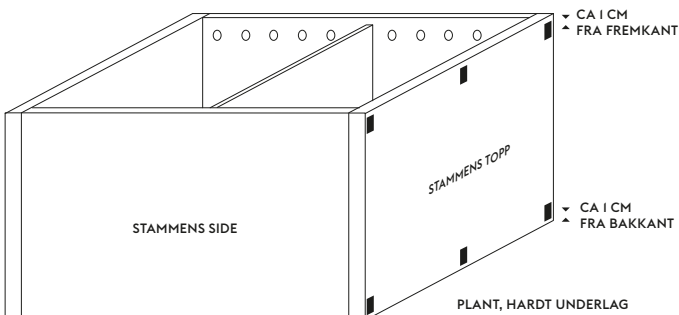
1. Tørk av overflatene.

Benytt de medfølgende 3M-serviettene til å tørke av overflatene på stammens top og toppen fra Superfront.

2. Fest MountPads på stammen.

Legg stammen på et plant underlag med ryggen ned. Fest MountPads i alle hjørnene på stammens topp og spre de øvrige langs frem- og bakkant av stammen som vist på side 2. Sett dem ca 1cm fra frem- og bakkant.

OBS! Ikke ta bort dekkepapiret fra MountPadsene enda!



3. Vinkle opp toppen på plass.

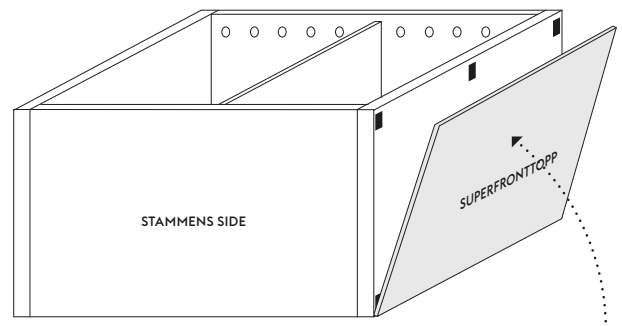
Få gjerne noen til å hjelpe deg slik at toppen holdes rett i forhold til sidene på stammen.

Gjør dette steget først uten å ta bort dekkepapiret fra MountPadsene slik at du får siktet deg inn før du gjør det på ordentlig.

Plasser toppen som på bildet under bilden. Vinkle toppen sakte oppover til den berører MountPadsene. Kontroller at den havner riktig i forhold til stammen.

TRYKK HARDT OVER ALLE MOUNTPADS I MINST 30 SEKUNDER.

Dette er viktig ettersom limet i våre MountPads herder under trykk.



Sikkerhet!

Vær nøye med å alltid følge de sikkerhetsråd som gjelder for ditt møbel. Forankre alltid skap i veggen. Dette gjelder også lave skap, siden vektfordelingen endres drastisk når frontene åpnes, spesielt når det dreier seg om solide, tyngre kvalitetsfronter som våre.

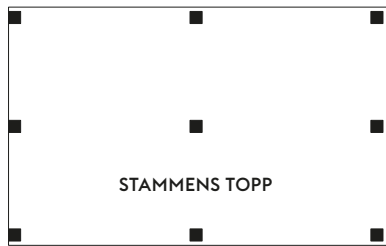
Benytt alltid de forankringsbeslag som følger med IKEA stammen.

Fordelning av MountPads.

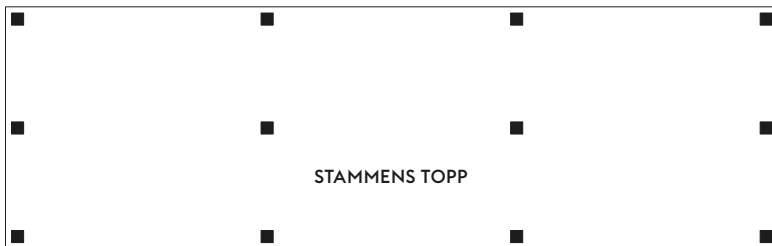
Slik skal MountPadsene fordeles på stammens topp.

OBS! Glem ikke å tørke av overflatene ordentlig med den medfølgende 3M-servietten før montering.

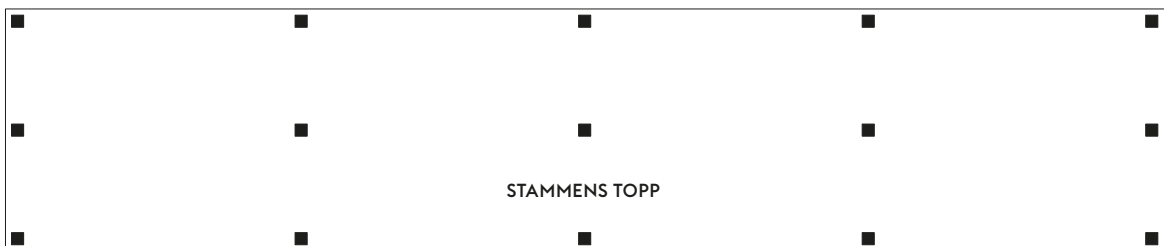
60cm topp



120cm topp



180cm topp



Sikkerhet!

Vær nøye med å alltid følge de sikkerhetsråd som gjelder for ditt møbel. Forankre alltid skap i veggen. Dette gjelder også lave skap, siden vektfordelingen endres drastisk når frontene åpnes, spesielt når det dreier seg om solide, tyngre kvalitetsfronter som våre. Benytt alltid de forankringsbeslag som følger med IKEA stammen.