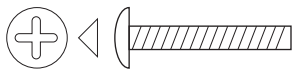


Innhold

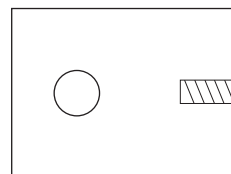
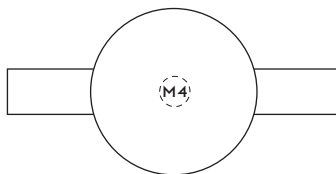
1 x skrue M4 x 22 mm



1 x SuperWasher



1 x Pharmacy

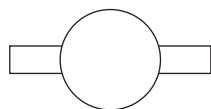


Montering

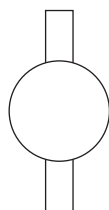
Du kan såklart montere ditt Pharmacy håndtak hvor du vil.

Vi synes det er fint å plassere håndtaket 45mm fra frontens side og overkant.

TIPS! Borr hullet fra frontens fremside og hold en liten trebit på baksiden som borret kan gå inn i. Da unngår du at fronten fliser seg på baksiden der hvor borret kommer ut.



SKUFFEFRONT



DØRFRONT

Plasseringsforslag

(ikke borremal)

