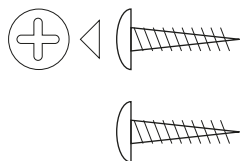


### Innhold

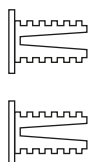
2 x Skruer



1 x Dempere



2 x Skruerplugg

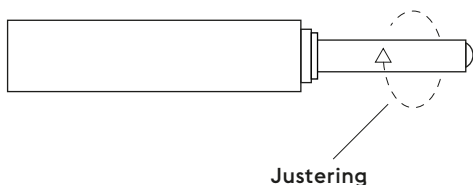


1 x Feste



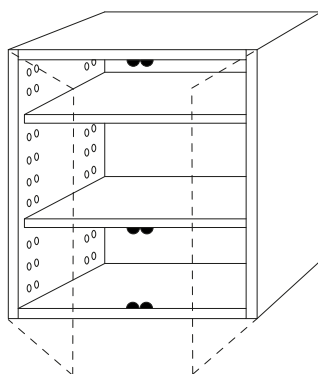
### Justering

Du justerer håndtaket ved å vri på demperen. Dempere skal justeres slik at gapet mellom fronten og stammen er ca 2mm. Prøv deg frem til en avstand som du synes fungerer bra når du trykker på fronten.

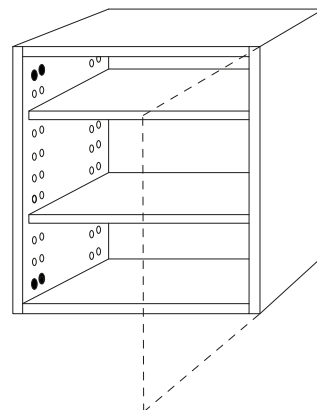


### Plasseringsforslag

Monter Push-open i den høyden der hvor du kommer til å trykke på fronten.



På ett skap med to dører monteres Push-open helst i stammen (øverst eller nederst), men om ikke det passer så fungerer det også å montere Push-open på en hylle.



På ett skap med en dør Push-open monteres i hullene som er i stammen, om mulig i den høyden der man kommer til å trykke på fronten. F.eks nederst i ett overskap og øverst i ett benkeskap. På et høyskap er ca 120cm fra gulvet en fin høyde.