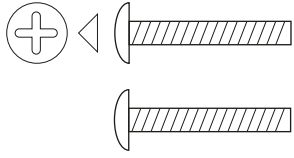



### Innhold

2 x skruer M4 x 20mm

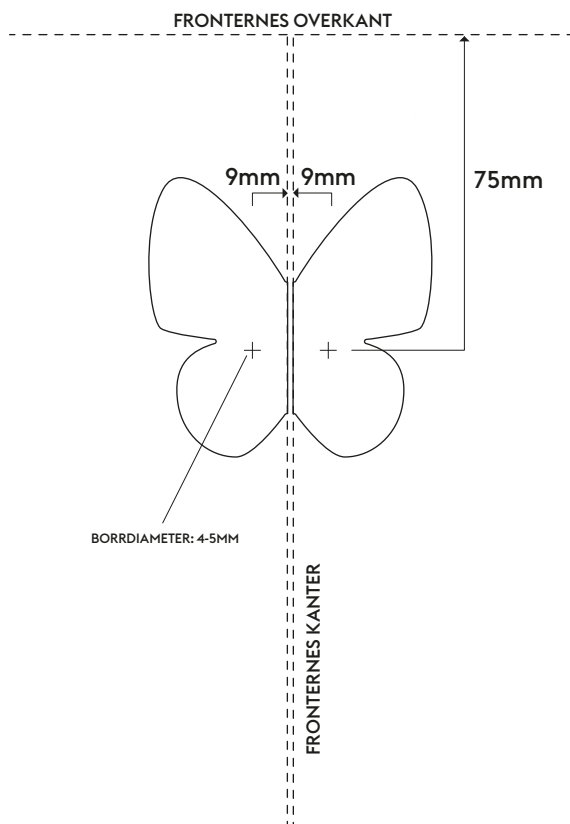


2 x Sommerfuglvinger  
(1 venstre + 1 høyre)



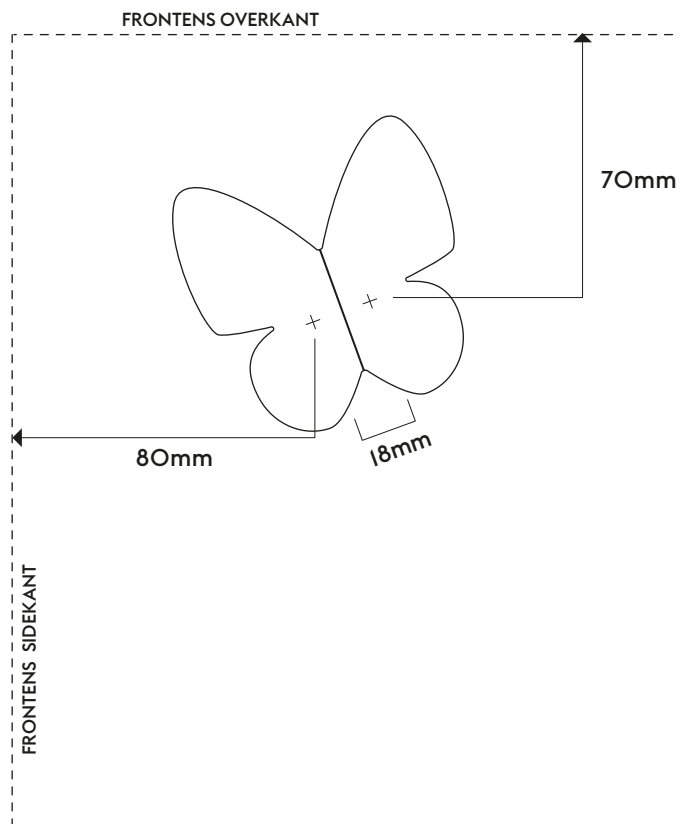
### Montering på 2 Fronter

(ikke borremal)



### Montering på 1 Front

Avstanden mellom senter av de borrede hullene må være 18mm for at vingene skal havne tett sammen.



**TIPS!** Borr hullet fra frontens fremside og hold en liten trebit på baksiden som borret kan gå inn i. Da unngår du at fronten fliser seg på baksiden der hvor borret kommer ut.