
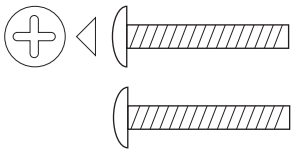


Innehåll

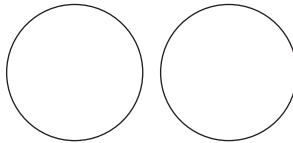
1 x läderhandtag



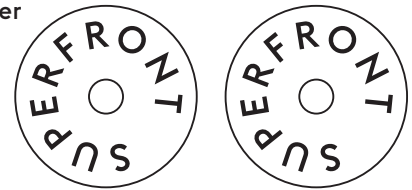
2 x montageskruv M4 x 21 mm



2 x nit



2 x SuperWasher



Montering

Avståndet mellan borrhålens centrum ska vara 128mm.

Du kan såklart montera din Trunk var du vill. Vi tycker det är fint att placera handtaget 45mm från frontens kant.

TIPS! Borra hålet från frontens framsida. Håll en träbit tätt mot frontens baksida som borret kan fortsätta in i. På så vis undviker du att det fnasar sig på frontens insida där borret kommer ut.

Placeringsförslag

(använd ej som bormall)

