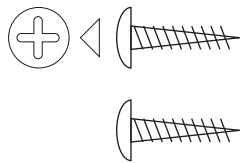
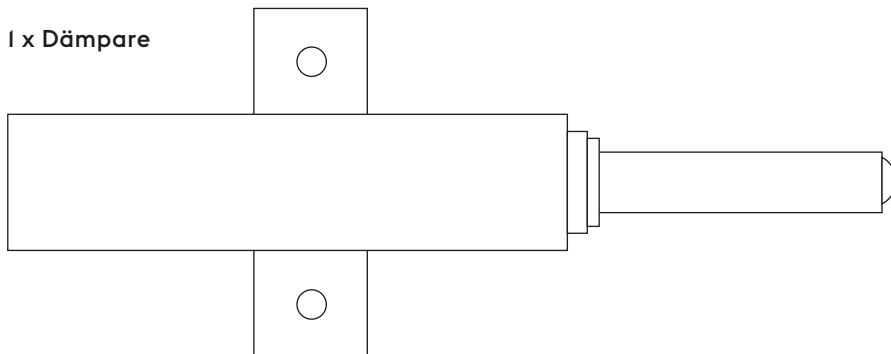


Innehåll

2 x Skruvar

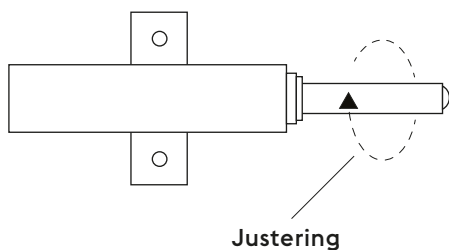


1 x Dämpare



Justering

Du justerar handtaget genom att vrida på dämparens pinne. Dämparen ska justeras så att sprungan mellan fronten och stommen är ca 2mm. Prova dig fram tills du hittar ett avstånd som känns bra när du trycker på fronten.



Placering

Placera Push-open på den höjd du kommer att trycka på fronten.

På ett lågt skåp ska Push-open monteras längst upp, se bild nedan. På ett högskåp ska Push-open monteras på handtagshöjd. Dvs. ungefär 120cm från golvet.

Montera Push-open här på ett lågt sideboard.

