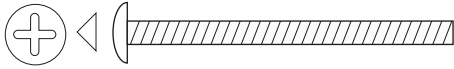
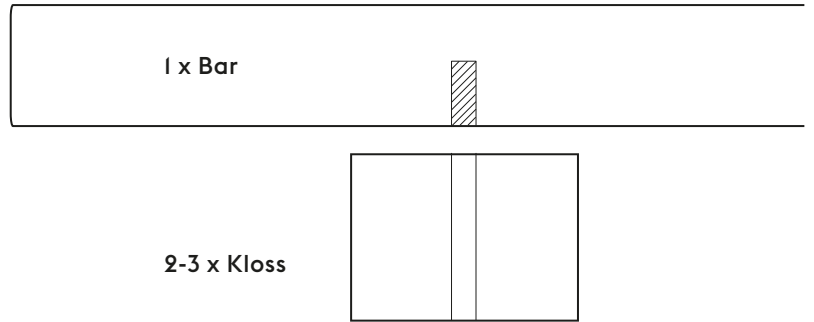


Innehåll

2-3 x montageskruv M4 x 45 mm



2-3 x SuperWasher



Bar 20 – Bar 80 = 2 klossar/skruv/SuperWasher. Bar 80 – Bar 236 = 3 klossar/skruv/SuperWasher.

OBS!

Dessa instruktioner avser montering på fronter som är exakt lika höga eller breda som det Bar-handtag som ska monteras.

På luckor (vänster- eller högerhängda) ska Bar alltid monteras lodrätt eftersom en vågrätt monterad Bar slår i intilliggande front eller sida när luckan öppnas.

Enda fallet du kan ha en vågrät Bar på en vänster- eller högerhängd lucka är om Bar-handtaget är kortare än luckans bredd.

OBS! Innan du borrar i din front, dubbelkolla alltid så att du mätt rätt.

Trippelkolla genom att hålla ditt handtag vid dina bormarkeringar och jämför så att du är helt säker på att borrhålen hamnar på rätt avstånd ifrån varandra och från kanterna.

Avståndet från skruvhålets centrum till Bar-handtagets ände är 61mm.

D.v.s. för en Bar 60 som är 597mm ska det vara 477mm mellan hålen. (597-61-61=477mm)

Om din Bar är längre än 90cm så har den 3 klossar/skruvar. Den mittersta är då placerad mitt emellan de två yttre.

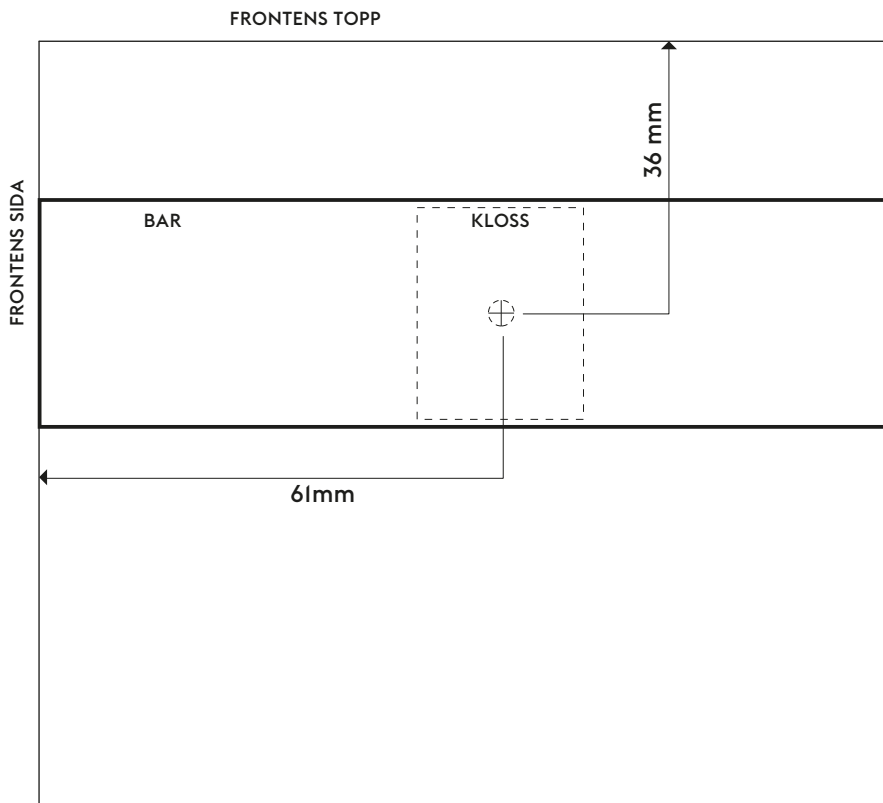
TIPS! Borra hålet från frontens framsida. Håll en träbit tätt mot frontens baksida som borret kan fortsätta in i. På så vis undviker du att det fnasar sig på frontens insida där borret kommer ut.

Borrdiameter 4-5mm.

Vågrät montering på slät låd- eller diskmaskinsfront:

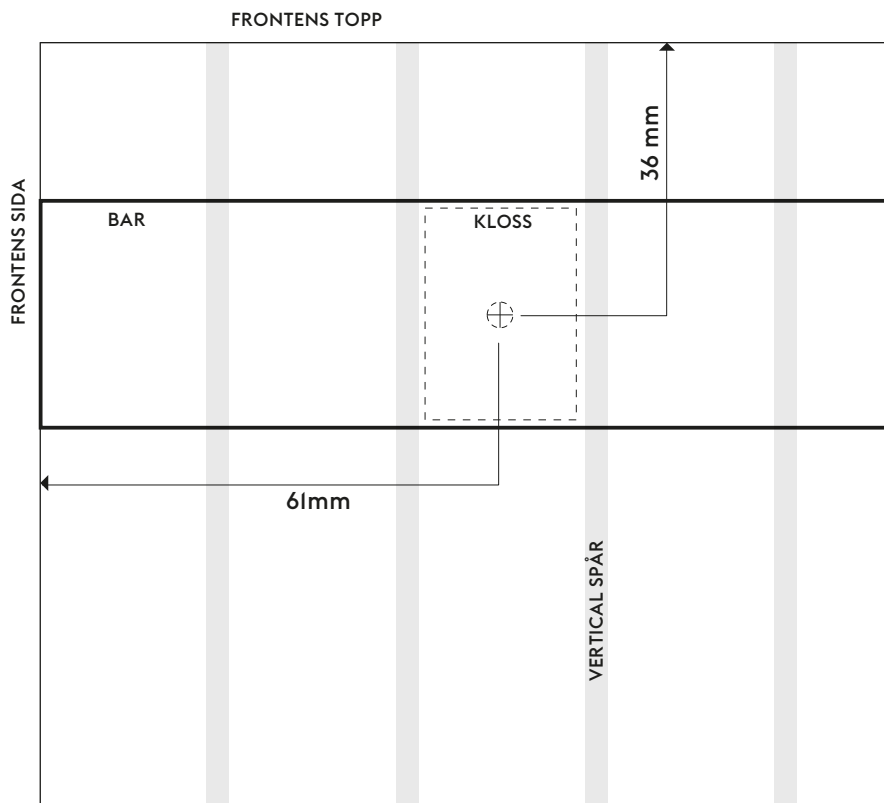
Denna placering avser en Bar som är exakt lika lång som frontens bredd. Klossen kan placeras både våg- och lodrätt.

Måttet 61mm måste följas men måttet 36mm kan du förändra utifrån smak.



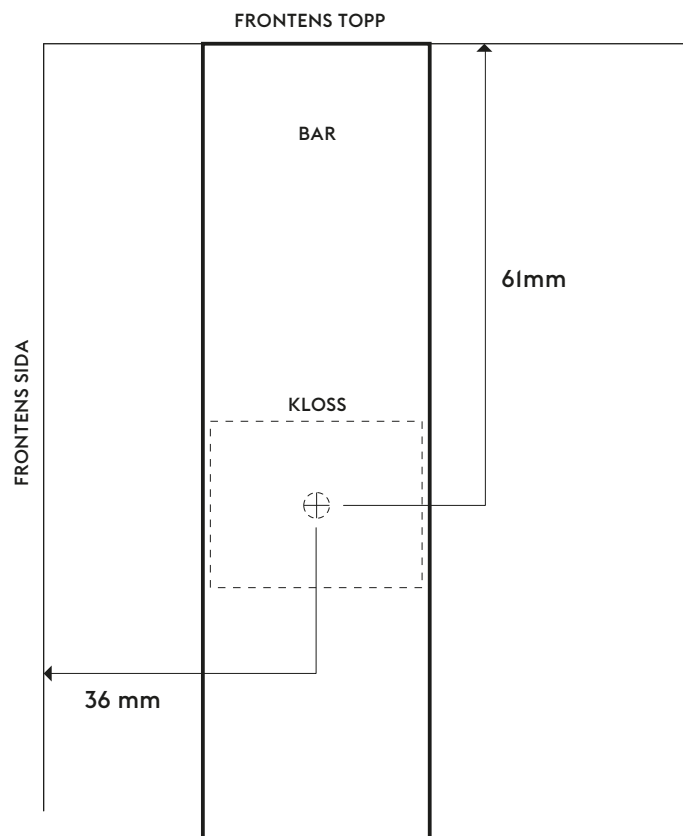
Vågrät montering på låd- eller diskmaskinsfront med Vertical-spår:

Klossen placeras lodrätt för att hamna mellan de vertikala spårerna på fronten.



Lodrät montering på slät lucka:

Denna placering avser en Bar som är exakt lika hög som fronten. Klossen kan placeras både våg- och lodrätt. Måttet 61mm måste följas men måttet 36mm kan du förändra utifrån smak.



Lodrät montering på lucka med Vertical-spår:

Klossen placeras lodrätt för att hamna mellan de vertikala spårerna på fronten.

