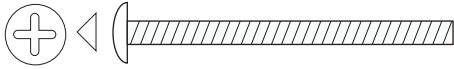


### Innhold

2-3 x Skruer M4 x 45 mm




2-3 x SuperWasher



1 x Bar



2-3 x Tråd



2-3 x Block

Bar 20 – Bar 80 = 2 klosser/skruer/SuperWasher. Bar 80 – Bar 236 = 3 klosser/skruer/SuperWasher.

### MERK!

Disse instruksjonene gjelder for montering av stanghåndtaket på fronter som er nøyaktig like høye eller brede som selve stangen.

På dørfronter (venstre- eller høyrehengslet) må stangen alltid monteres vertikalt, siden en horisontalt montert stang vil treffe motstående front- eller sidepanel når døren åpnes.

En horisontal stang kan bare brukes på en venstre- eller høyrehengslet dør hvis håndtaket er kortere enn bredden på døren.

MERK! Dobbeltsjekk alltid at du har målt riktig før du begynner å bore.

Trippelsjekk ved å holde i håndtaket ved boremerkene og sammenlign slik at du er helt sikker på at borehullene ender opp i riktig avstand fra hverandre og fra kantene.

Avstanden fra midten av skruenhullet til enden av stanghåndtaket er 61 mm. Dvs. for en 60-stang som er 597 mm, skal det være 477 mm mellom hullene. (597-61-61 = 477 mm) Hvis stangen er lengre enn 90 cm, har den 3 klosser / skruer. Den midterste plasseres deretter i midten mellom de to ytterste.

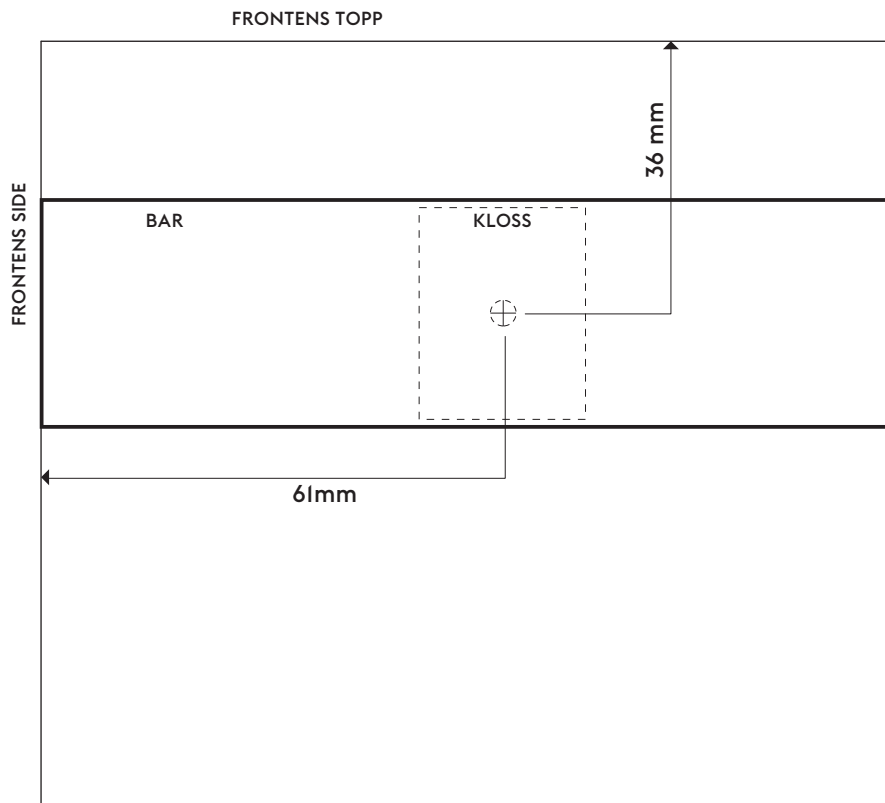
TIPS! Bor hullet fra utsiden av fronten. Hold et trestykke tett inntil baksiden av fronten, slik at boret kan fortsette inn. Dette hindrer at fronten fliser seg opp på baksiden der drillen kommer ut.

Borediameter 4-5 mm.

### Horisontal montering på en vanlig skuff eller oppvaskmaskinfront:

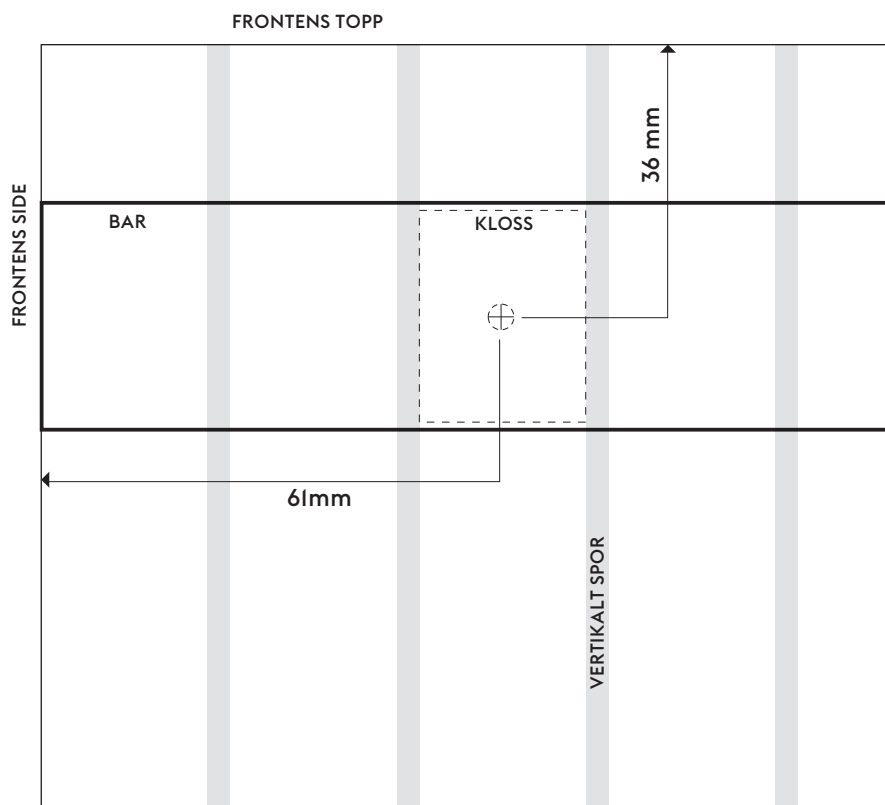
Denne plasseringen brukes til å montere en stang som er nøyaktig så lang som bredden på fronten. Klossen kan plasseres både vannrett og loddrett.

Avstanden på 61 mm må følges, men avstanden på 36 mm kan justeres etter smak.



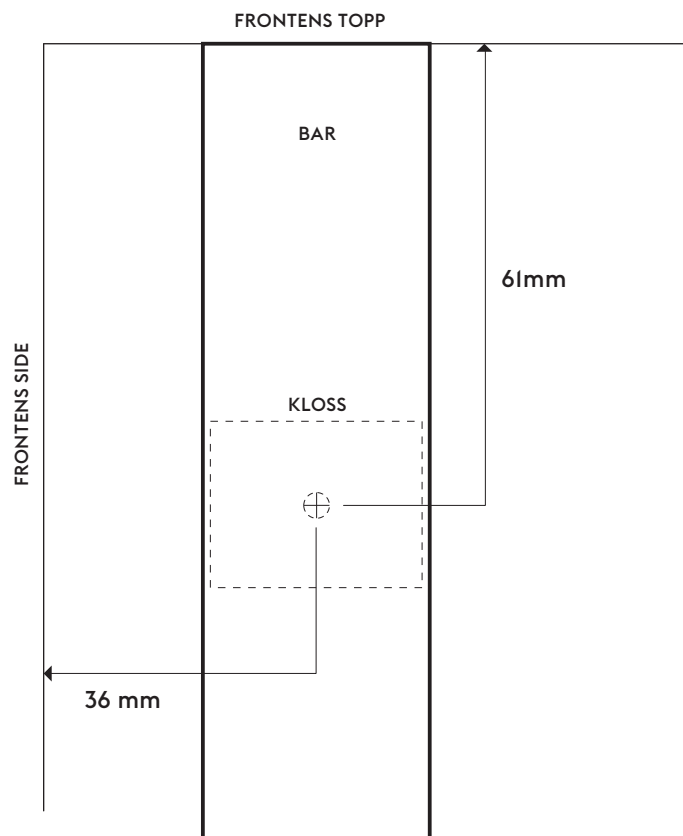
### Horisontal montering på en skuff eller oppvaskmaskinfront med vertikale spor:

Klossen plasseres vertikalt slik at den passer mellom de vertikale sporene foran.



### Vertikal montering på en vanlig dør:

Denne plasseringen brukes til å montere en stang som er nøyaktig så lang som høyden på fronten. Klossen kan plasseres både vannrett og loddrett. Avstanden på 61 mm må følges, men avstanden på 36 mm kan justeres etter smak.



### Vertikal montering på en dør med vertikale spor:

Klossen plasseres vertikalt slik at den passer mellom de vertikale sporene foran.

