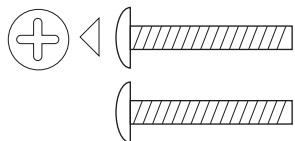



### Contenu

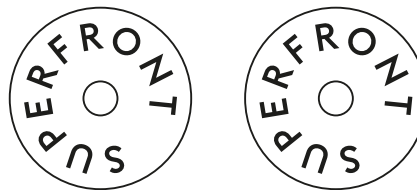
2 x vis de fixation M4 x 22 mm



1 x Extra Long Mini Circus



2 x SuperWasher



### Montage

La distance entre le centre des trous doit être de 256 mm.

Vous pouvez bien sûr monter votre poignée Extra Long Mini Circus où vous voulez. Nous pensons qu'il est agréable de placer la poignée à 45 mm du bord de la façade.

**ASTUCE !** Percez le trou depuis l'extérieur de la façade. Tenez un morceau de bois contre l'arrière de la façade pour que l'opération de perçage se fasse de bout en bout. De la sorte, vous éviterez que le dos de la façade ne se déchire à l'endroit où sort la perceuse.

### Guide de montage

(pas de gabarit de forage)

