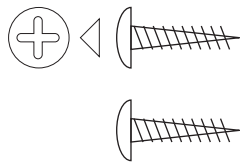
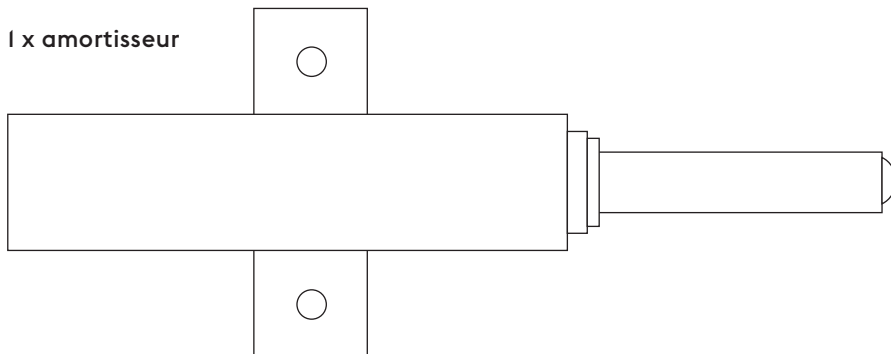


Contenu

2 x vis

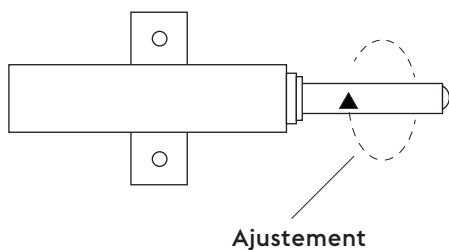


1 x amortisseur



Ajustement

Ajustez la poignée en tournant la tige de l'amortisseur. L'amortisseur doit être réglé de sorte que l'écart entre la façade avant et le bord avant du meuble de rangement soit d'environ 2 mm. Faites un essai pour trouver une distance permettant une fonction d'ouverture confortable.



Position

Montez le Push-Open à la hauteur où vous pousserez la façade avant pour l'ouvrir.

Sur un buffet bas, montez le Push-Open en haut, comme sur l'illustration ci-dessous.

Sur un meuble de rangement haut, le Push-Open doit être monté au niveau de la poignée, c'est-à-dire à environ 120 cm du sol.

Montez le Push-Open ici sur un buffet bas.

